



Виконавець

giz Deutsche Gesellschaft
für Internationale
Zusammenarbeit (GIZ) GmbH

Інвентаризація будівель

Барулін Андрій

У співпраці з:



MINISTRY OF
FOREIGN AFFAIRS
OF DENMARK
Danida



МІНІСТЕРСТВО РЕГІОНАЛЬНОГО РОЗВИТКУ
БУДІВНИЦТВА
ТА ЖИТЛОВО-КОМУНАЛЬНОГО ГОСПОДАРСТВА
УКРАЇНИ



Виконавець

giz Deutsche Gesellschaft
für Internationale
Zusammenarbeit (GIZ) GmbH

| Назва ОТГ | Кількість будівель |
|-----------------|--------------------|
| Любешівська | 134 |
| Засульська | 74 |
| Золочівська | 73 |
| Межівська | 71 |
| Баштанська | 66 |
| Баранівська | 61 |
| Троїцька | 59 |
| Тлумацька | 46 |
| Гуляйпільська | 44 |
| Білокуракинська | 39 |
| Краснопільська | 39 |
| Широківська | 39 |
| Казанківська | 38 |
| Глобинська | 32 |
| Мамалигівська | 32 |
| Радивилівська | 31 |
| Клесівська | 30 |
| Нововодолазька | 30 |
| Радомишльська | 30 |
| Пирятинська | 26 |
| Сторожинецька | 25 |
| Виноградівська | 25 |
| Делятинська | 23 |
| Мереф'янська | 22 |
| Каланчацька | 21 |
| Коростишівська | 19 |
| Тростянецька | 17 |
| Демидівська | 16 |
| Веселівська | 12 |
| Воскресенська | 12 |

Загальна кількість будівель – 1186

Найбільша кількість будівель у громаді – 134

Найменша кількість будівель у громаді – 12



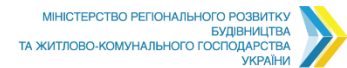
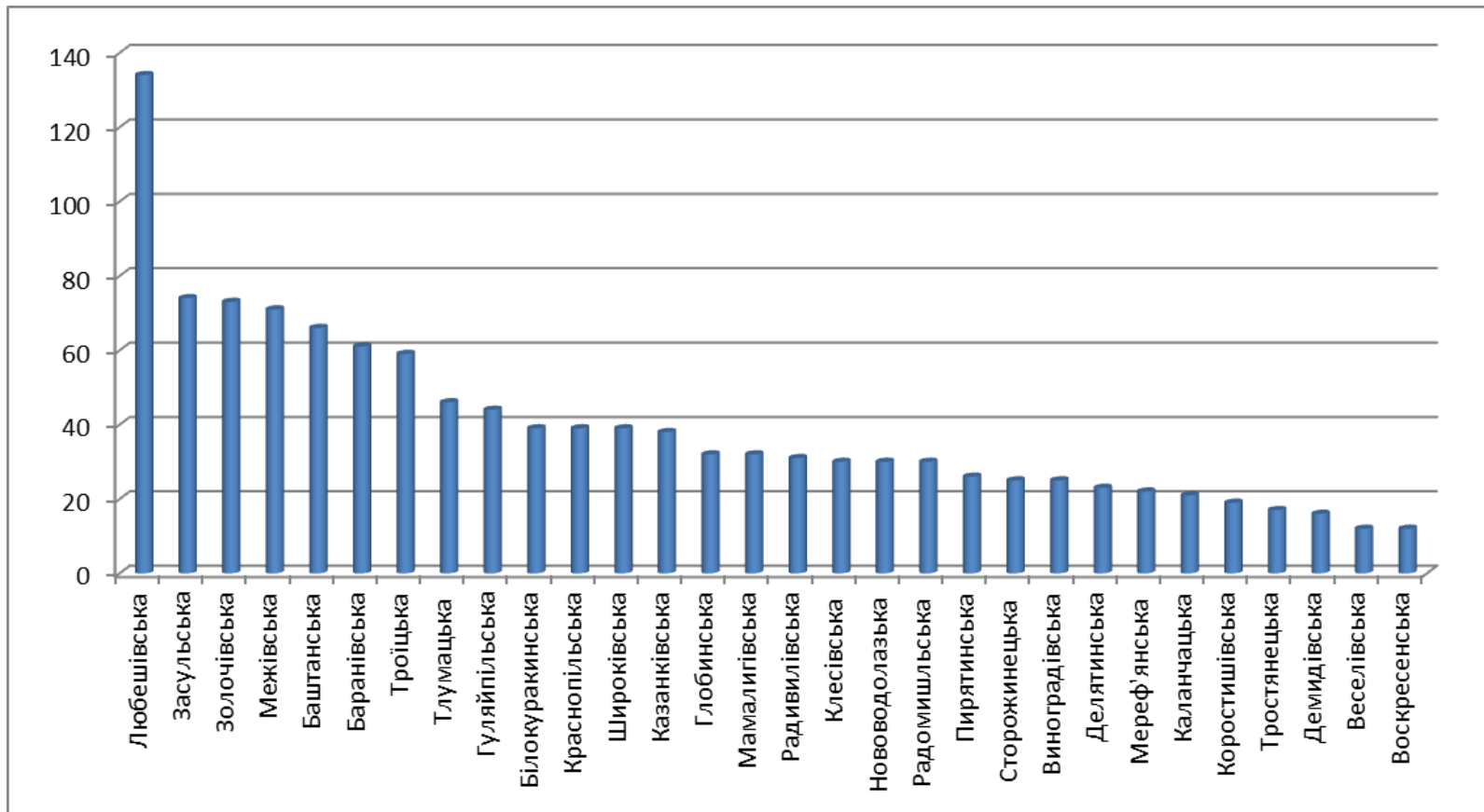
MINISTRY OF
FOREIGN AFFAIRS
OF DENMARK
Danida



МІНІСТЕРСТВО РЕГІОНАЛЬНОГО РОЗВИТКУ
БУДІВНИЦТВА
ТА ЖИТЛОВО-КОМУНАЛЬНОГО ГОСПОДАРСТВА
УКРАЇНИ



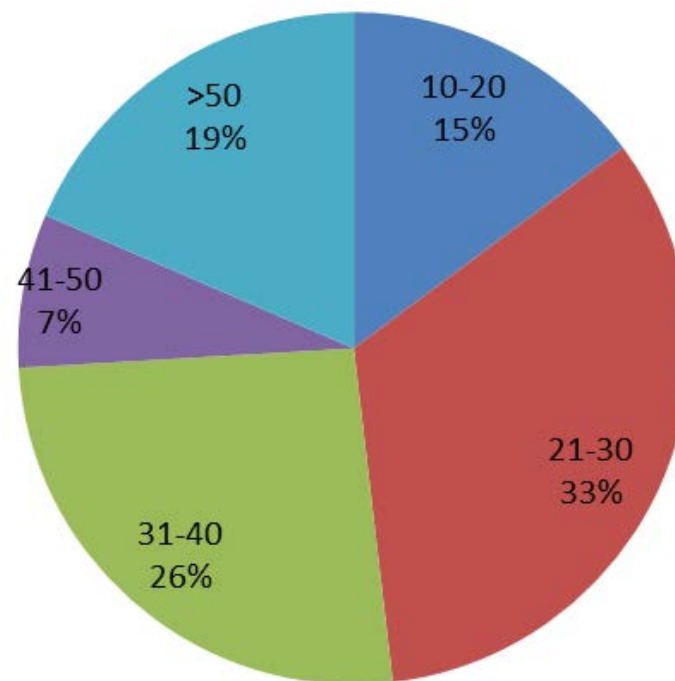
Кількість будівель по громадах





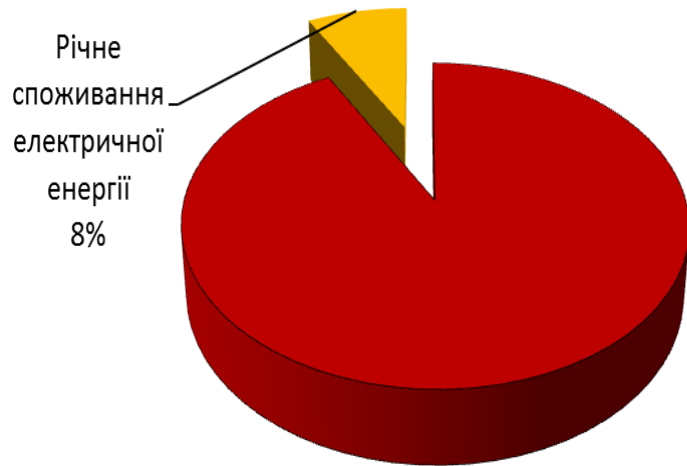
Розподіл громад за кількістю будівель

| Кількість будівель | Кількість громад |
|--------------------|------------------|
| 10-20 | 5 |
| 21-30 | 9 |
| 31-40 | 7 |
| 41-50 | 2 |
| >50 | 7 |

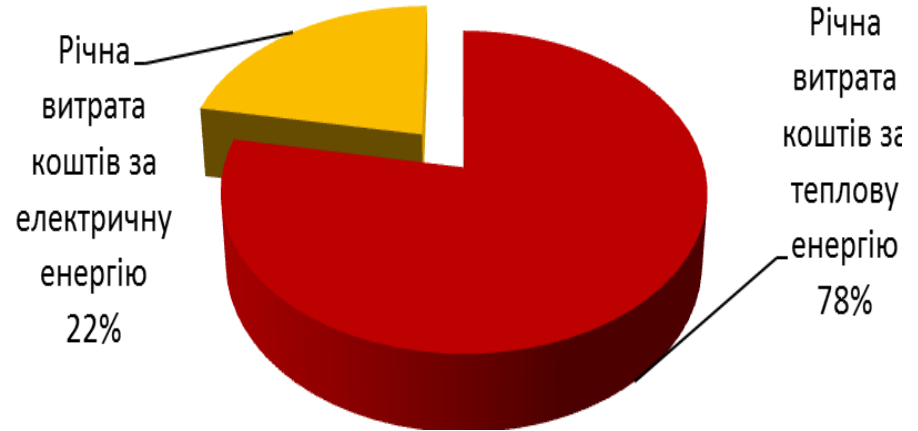




Розподіл по видам енергоресурсів



Річне споживання теплової енергії 92%





Розподіл по типу опалення

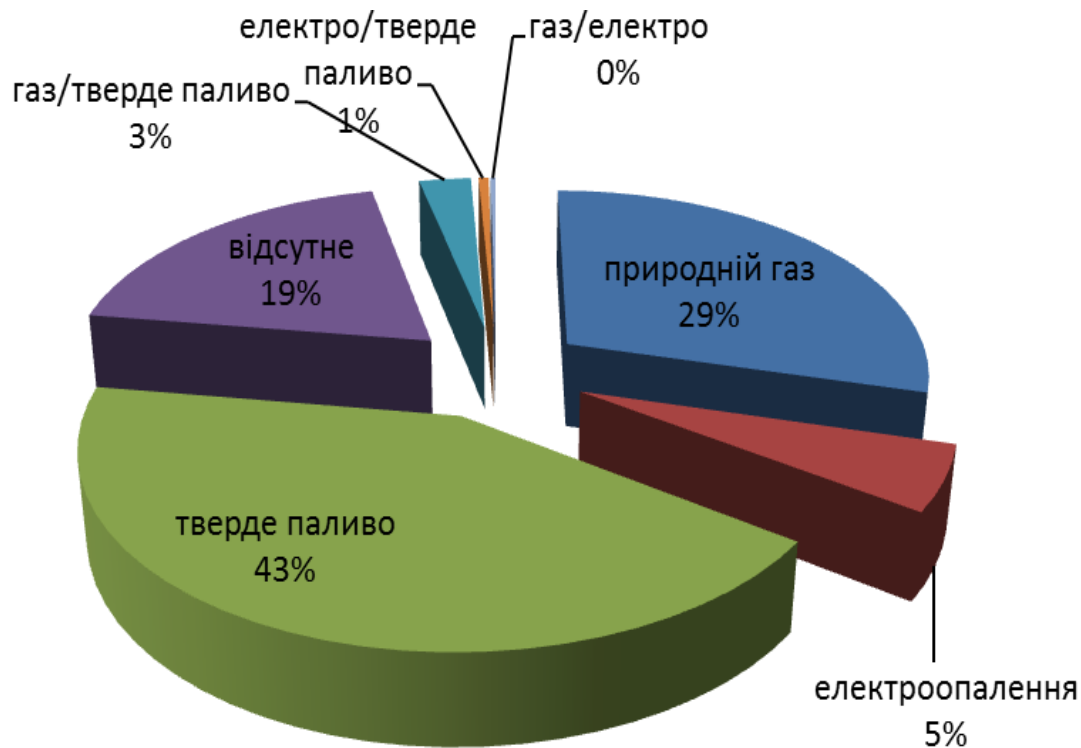
| Вид опалення | Кількість будівель |
|----------------|--------------------|
| централізоване | 93 |
| Індивідуальне | 982 |





Розподіл за видом палива

| Вид палива | Кількість будівель |
|-----------------------|--------------------|
| тверде паливо | 488 |
| природний газ | 335 |
| відсутнє | 219 |
| електроопалення | 63 |
| газ/тверде паливо | 31 |
| електро/тверде паливо | 6 |
| газ/електро | 3 |





Наявність лічильників

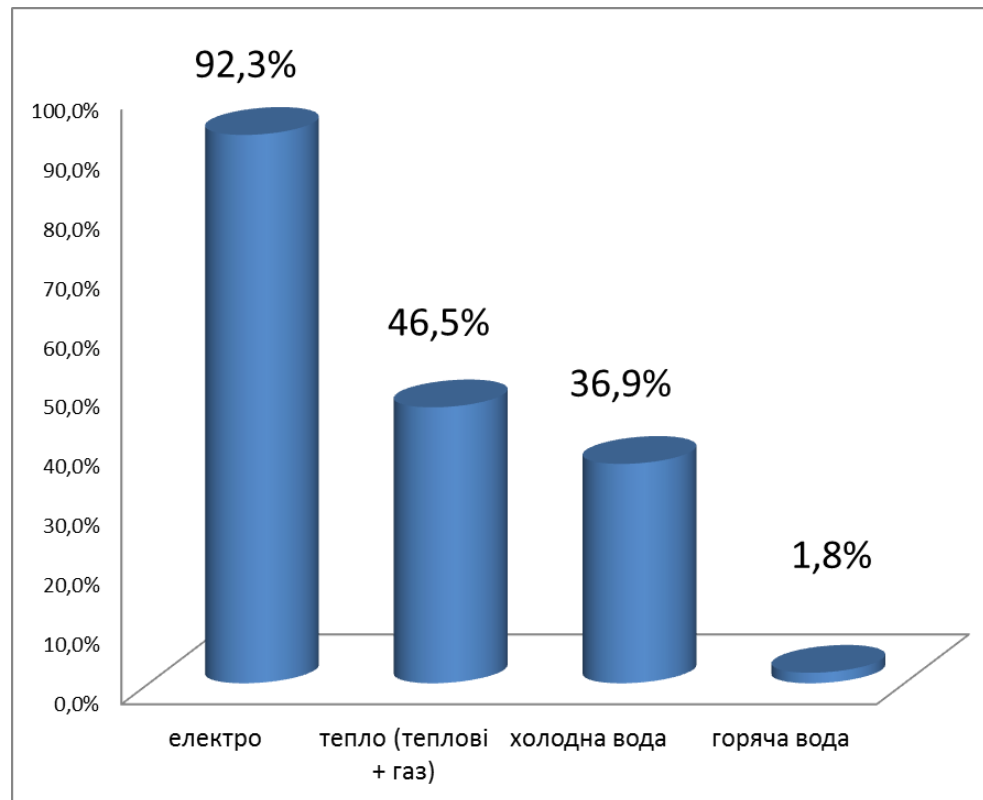
| Лічильники | Кількість будівель |
|-----------------|--------------------|
| електро | 1095 |
| холодна вода | 438 |
| газ | 406 |
| Теплова енергія | 145 |
| горяча вода | 21 |
| бойлер | 4 |





Наявність лічильників

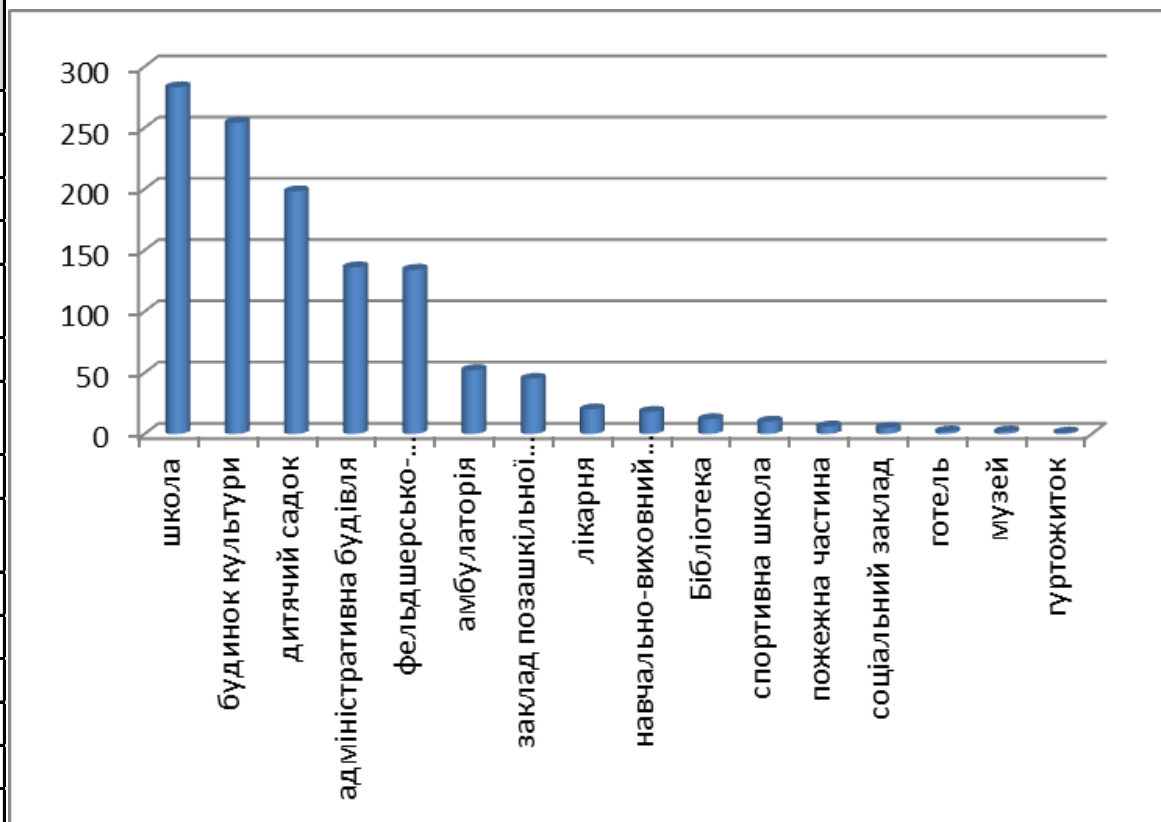
| Лічильники | Кількість будівель |
|-----------------|--------------------|
| електро | 1095 |
| холодна вода | 438 |
| газ | 406 |
| Теплова енергія | 145 |
| горяча вода | 21 |
| бойлер | 4 |





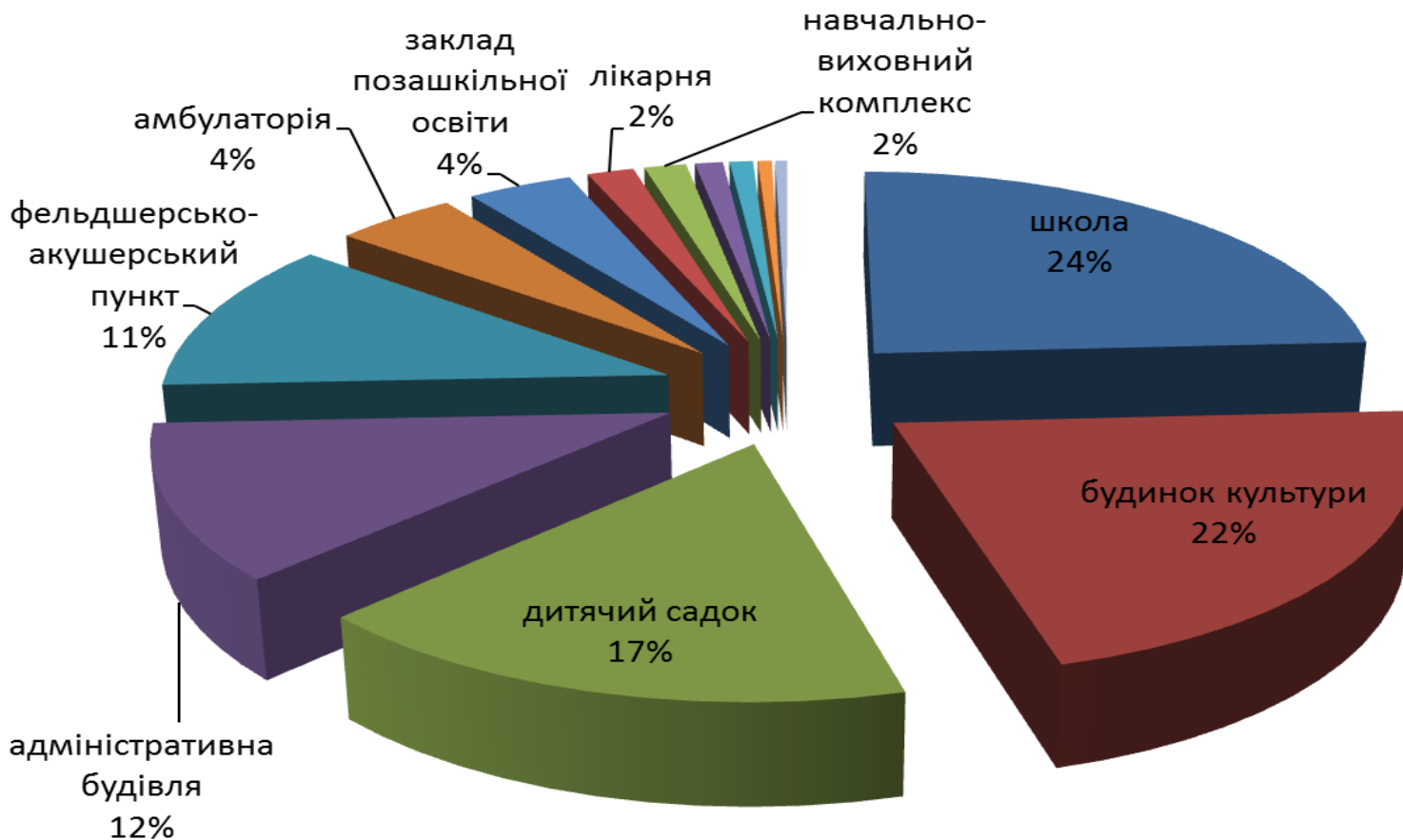
Розподіл будівель по категоріям

| № | Назва категорії | Кількість будівель |
|----|--------------------------------|--------------------|
| 1 | школа | 283 |
| 2 | будинок культури | 254 |
| 3 | дитячий садок | 198 |
| 4 | адміністративна будівля | 136 |
| 5 | фельдшерсько-акушерський пункт | 134 |
| 6 | амбулаторія | 52 |
| 7 | заклад позашкільної освіти | 45 |
| 8 | лікарня | 20 |
| 9 | навчально-виховний комплекс | 18 |
| 10 | Бібліотека | 12 |
| 11 | спортивна школа | 10 |
| 12 | пожежна частина | 6 |
| 13 | соціальний заклад | 5 |
| 14 | готель | 2 |
| 15 | музей | 2 |
| 16 | гуртожиток | 1 |





Розподіл будівель по категоріям



Європейський Союз



співпраця з
німеччиною
DEUTSCHE ZUSAMMENARBEIT



Швеція
Sverige



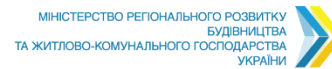
Polish aid



MINISTRY OF
FOREIGN AFFAIRS
OF DENMARK
Danida



ESTONIA
DEVELOPMENT COOPERATION

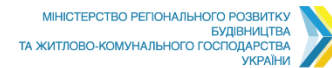
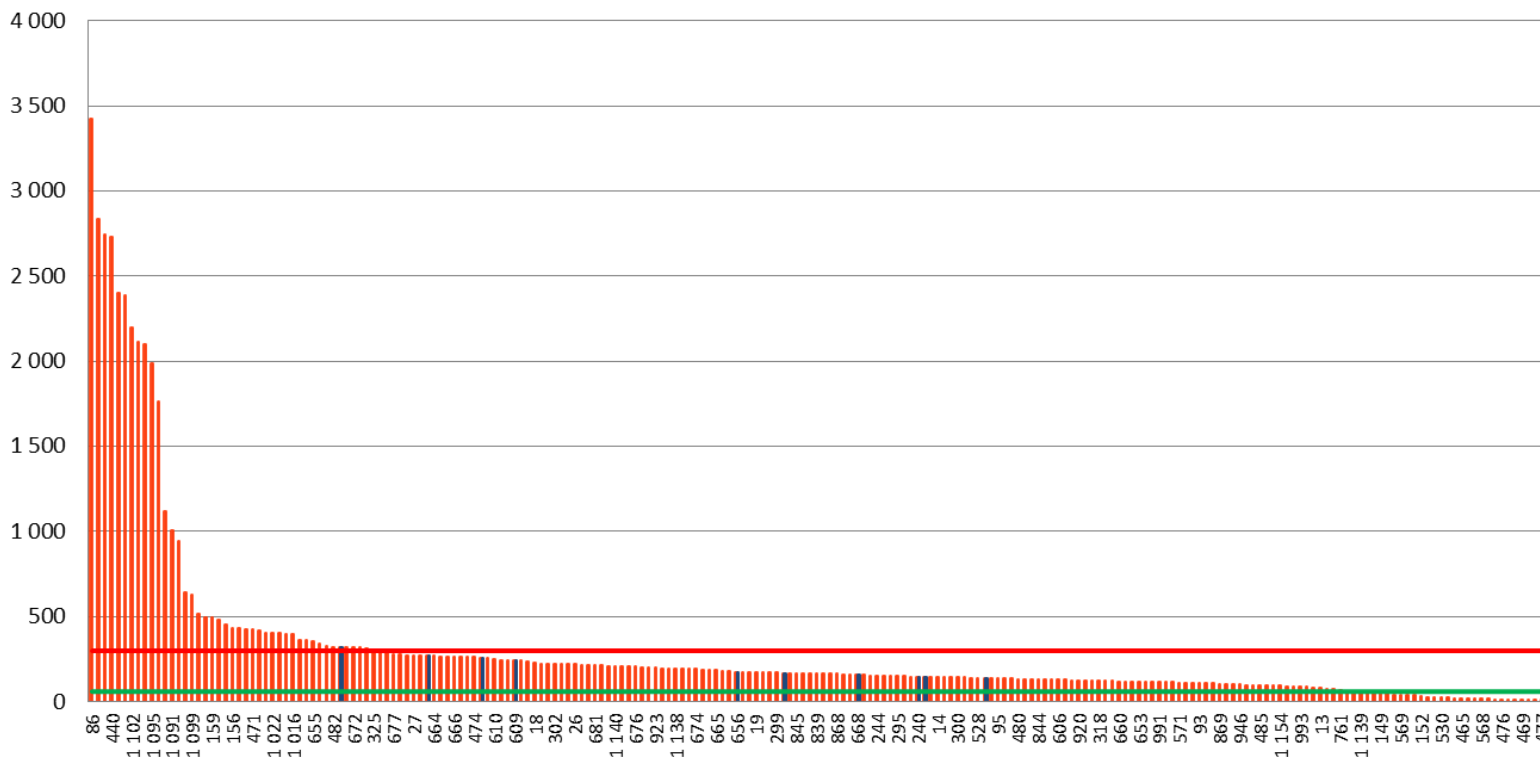


МІНІСТЕРСТВО РЕГІОНАЛЬНОГО РОЗВИТКУ
БУДІВНИЦТВА
ТА ЖИТЛОВО-КОМУНАЛЬНОГО ГОСПОДАРСТВА
УКРАЇНИ



Школи – порівняння споживання

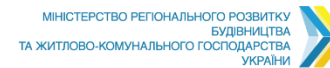
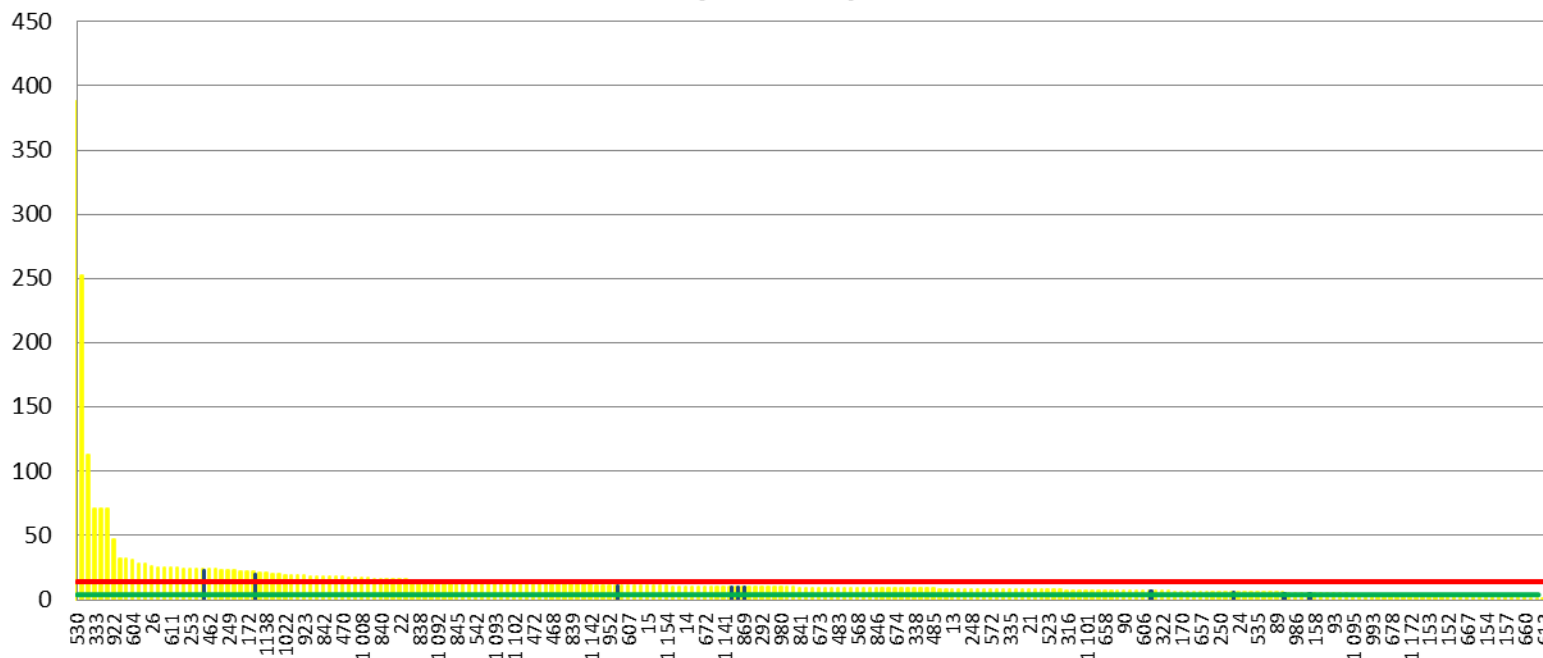
Споживання теплової енергії 2017 Heat consumption 2017





Школи – порівняння споживання

Споживання електричної енергії 2017 Electricity consumption 2017

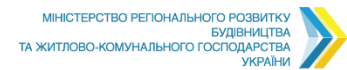
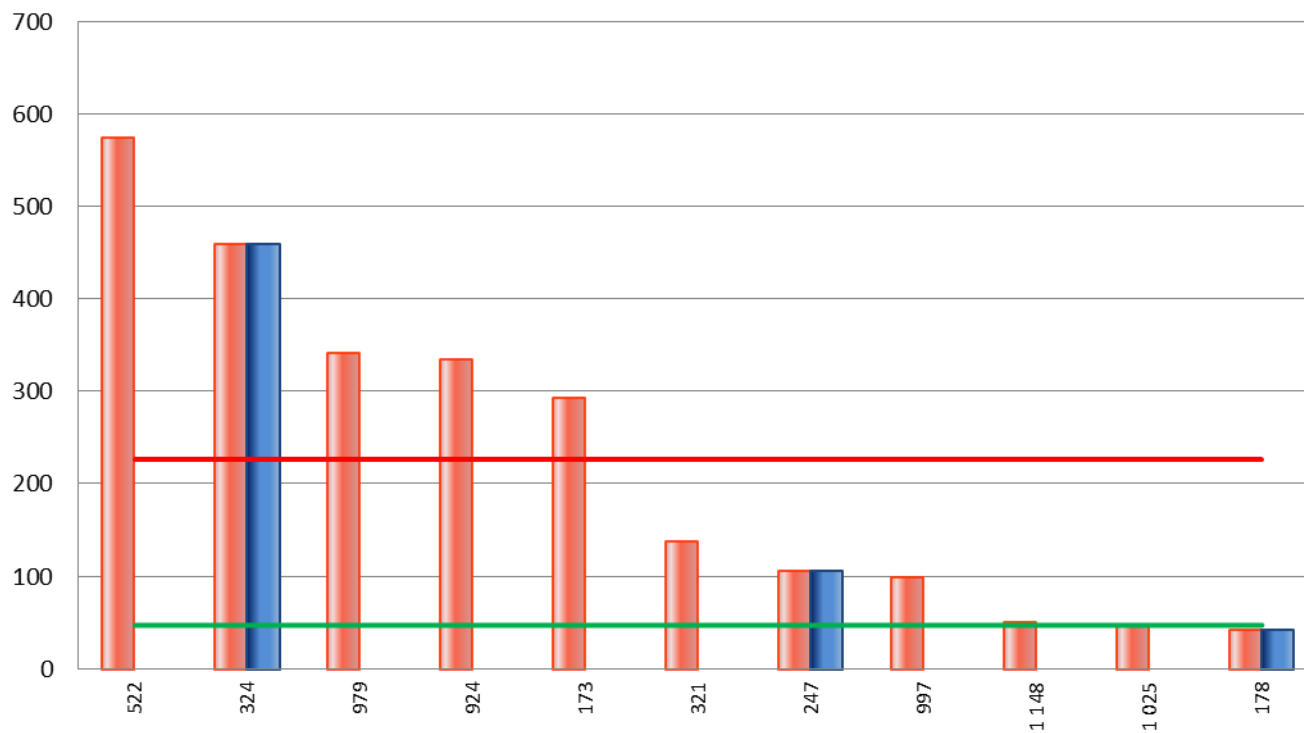




НВК – порівняння споживання

Споживання теплової енергії 2017

Heat consumption 2017

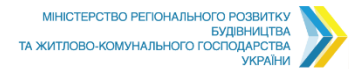
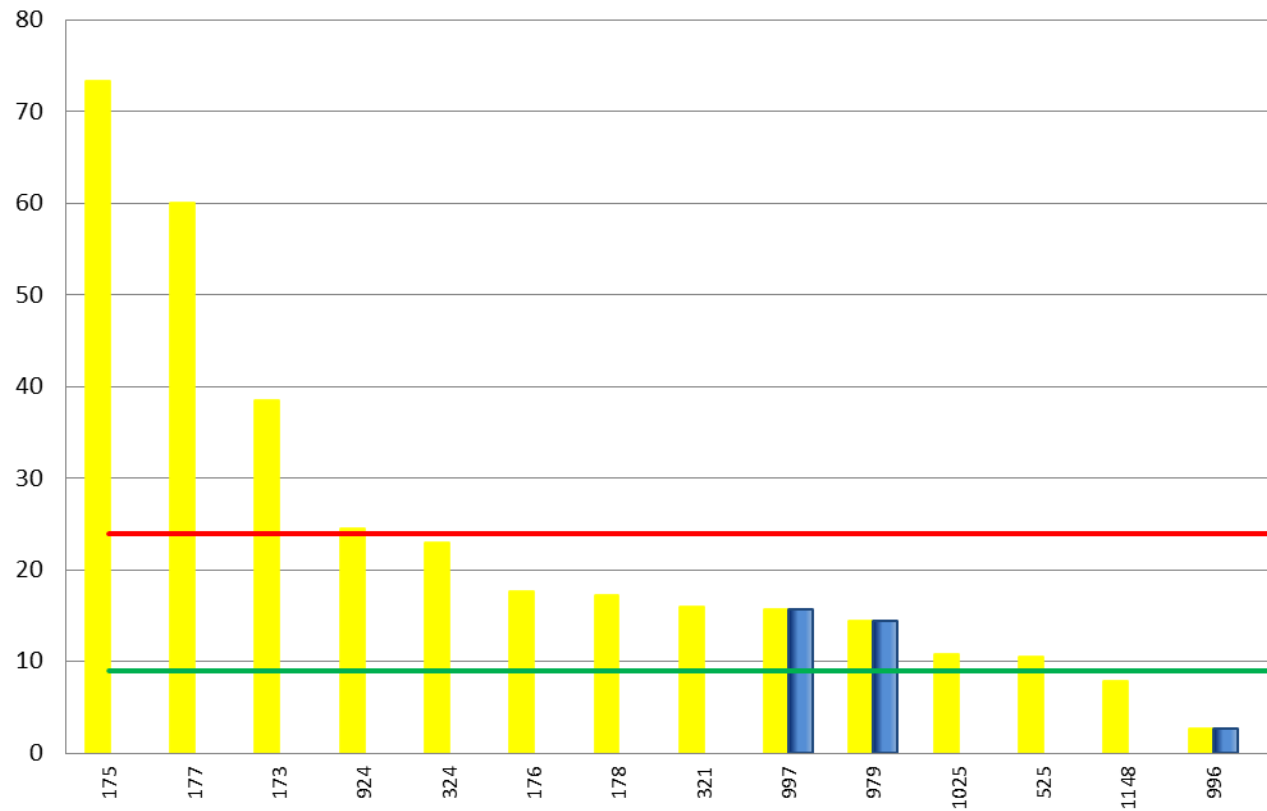




НВК – порівняння споживання

Споживання електричної енергії 2017

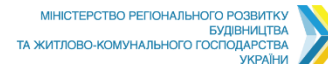
Electricity consumption 2017





Питання:

1. Які складності виникли під час заповнювання інвентаризації будівель
2. Переведення одиниць вимірювання в кВтгод
3. Брак даних





Виконавець

giz Deutsche Gesellschaft
für Internationale
Zusammenarbeit (GIZ) GmbH

As a federal enterprise, GIZ supports the German Government in achieving its objectives in the field of international cooperation for sustainable development.

Published by

Deutsche Gesellschaft für
Internationale Zusammenarbeit (GIZ) GmbH
Registered offices, Bonn and Eschborn, Germany
Project “Energy Efficiency in Municipalities II”
16b, Antonovycha St.
01004 Kyiv, Ukraine

T + 38 044 594 07 63

F + 38 044 594 07 64

E Robert.Kuene@giz.de

I www.giz.de/Ukraine-ua

I <https://www.giz.de/en/worldwide/57268.html>

Барулін Андрій

+ 380 66 790 2320

mailto: andriibarulin@gmail.com

In cooperation with



**MINISTRY OF
FOREIGN AFFAIRS
OF DENMARK**
Danida



МІНІСТЕРСТВО РЕГІОНАЛЬНОГО РОЗВИТКУ
БУДІВНИЦТВА
ТА ЖИТЛОВО-КОМУНАЛЬНОГО ГОСПОДАРСТВА
УКРАЇНИ